

УПРАВЛЕНИЕ ФЕДЕРАЛЬНОЙ СЛУЖБЫ
ГОСУДАРСТВЕННОЙ СТАТИСТИКИ
ПО ХАБАРОВСКОМУ КРАЮ, МАГАДАНСКОЙ
ОБЛАСТИ, ЕВРЕЙСКОЙ АВТОНОМНОЙ ОБЛАСТИ
И ЧУКОТСКОМУ АВТОНОМНОМУ ОКРУГУ

Рынки товаров и услуг Магаданской области



январь 2023 года

Рынки товаров и услуг

Магаданская область

январь 2023 года

- 01 Розничная торговля
- 02 Общественное питание
- 03 Оптовая торговля
- 04 Платные услуги населению

* Ежемесячные данные оперативной статистики



РОЗНИЧНАЯ ТОРГОВЛЯ

январь 2023 г., млн рублей

Всего



3 769,6

99,7%

к январю 2022 года

Пищевые продукты, включая напитки, и табачные изделия



1 939,2

100,0%

к январю 2022 года

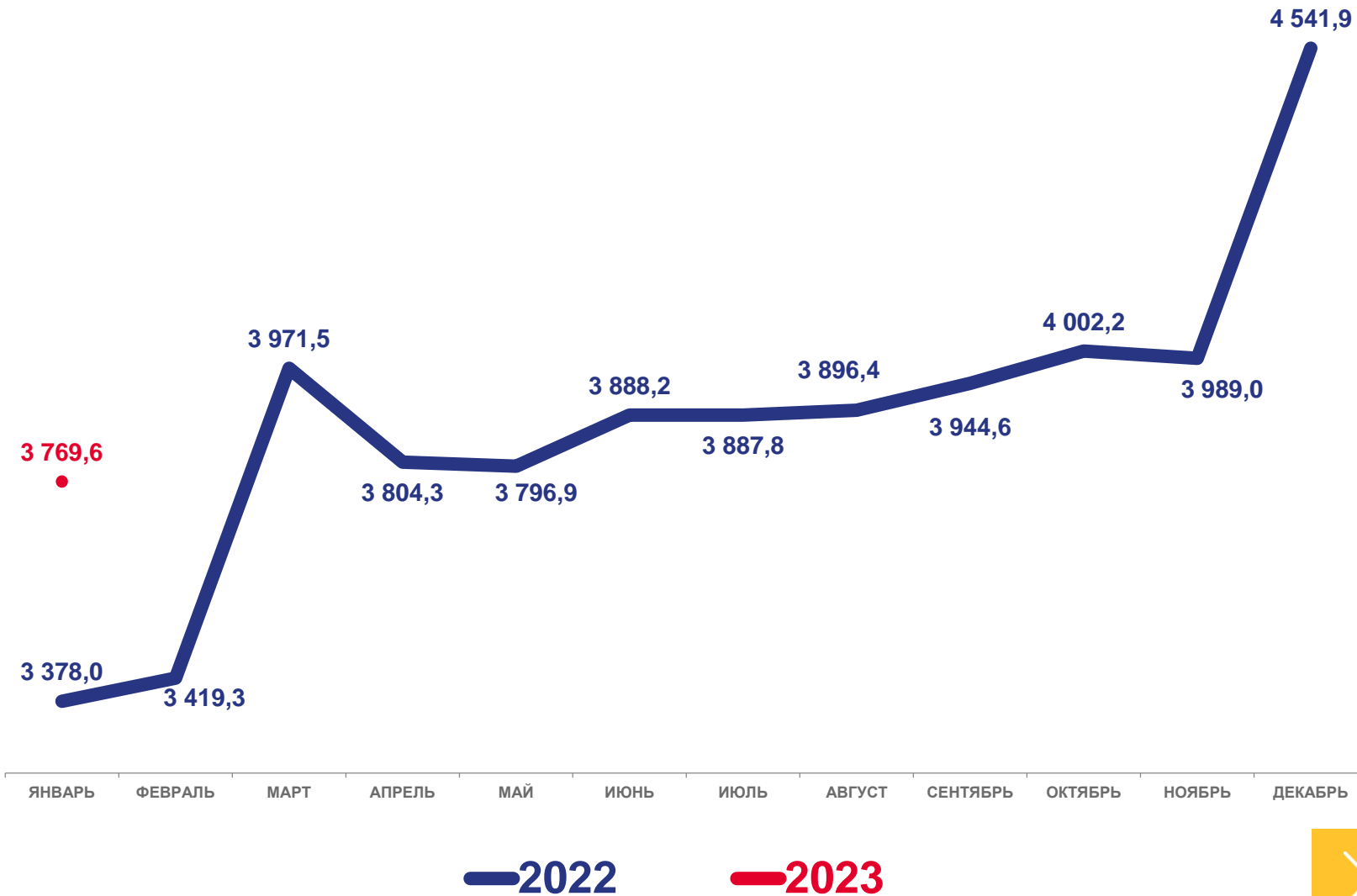
Непродовольственные товары



1 830,4

99,4%

к январю 2022 года





РОЗНИЧНАЯ ТОРГОВЛЯ

январь 2023 г., млн рублей

821,6

Крупные и средние организации

646,7

Малые предприятия

582,1

Микропредприятия

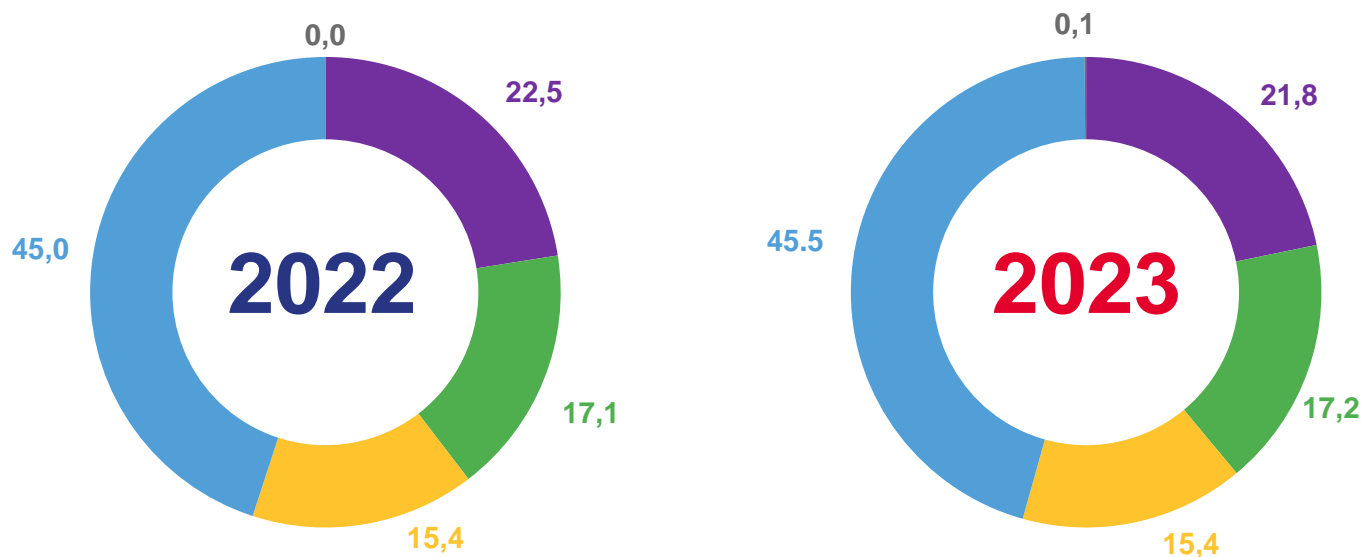
1 717,3

Индивидуальные предприниматели

1,9

Рынки и ярмарки

Структура формирования оборота по хозяйствующим субъектам
(в % к итогу)



- Крупные и средние организации
- Индивидуальные предприниматели
- Малые предприятия
- Рынки и ярмарки
- Микропредприятия





ТОВАРНЫЕ ЗАПАСЫ В ОРГАНИЗАЦИЯХ РОЗНИЧНОЙ ТОРГОВЛИ

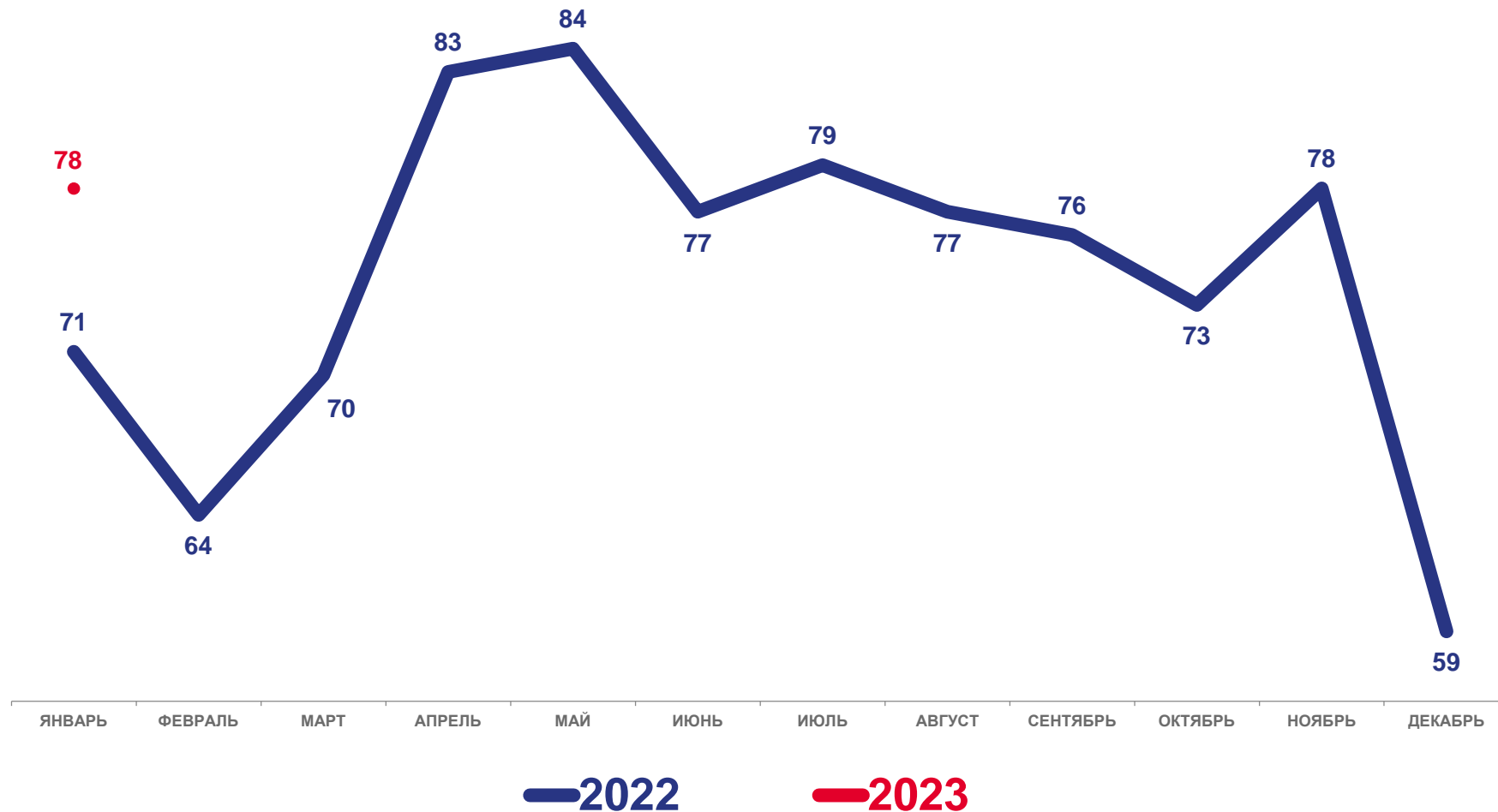
на конец месяца, в днях торговли

Январь 2023 года

Запасы
2 513,0 млн рублей

109,5%
к январю 2022 года

98,3%
к декабрю 2022 года





ОБЩЕСТВЕННОЕ ПИТАНИЕ

млн рублей

Январь 2023 года



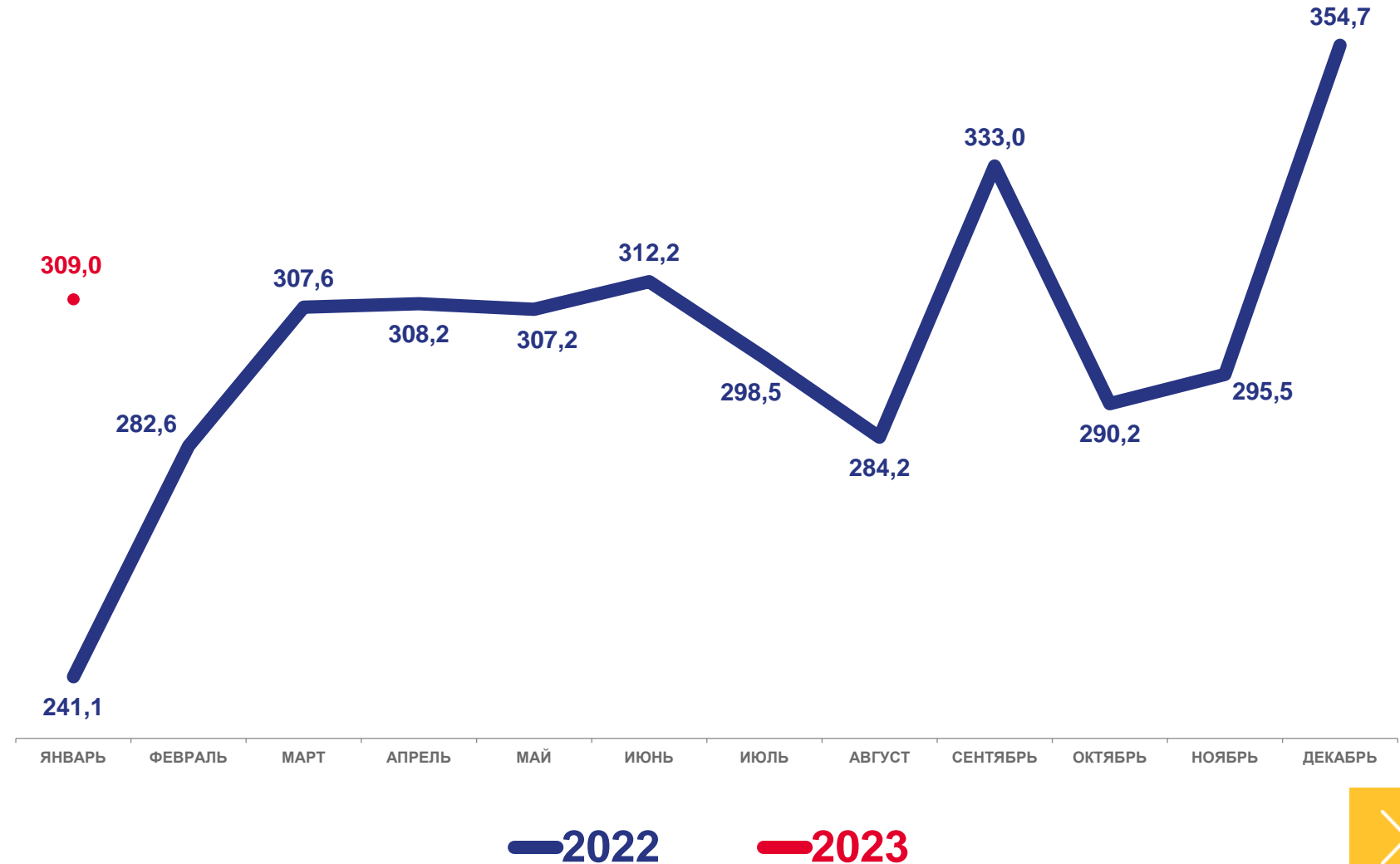
309,0

115,8%

к январю 2022 года

86,9%

к декабрю 2022 года





ОБЩЕСТВЕННОЕ ПИТАНИЕ

январь 2023 г., млн рублей

209,7

Крупные и средние организации

27,1

Малые предприятия

32,5

Микропредприятия

39,7

Индивидуальные предприниматели

Структура формирования оборота по хозяйствующим субъектам
(в % к итогу)





ОПТОВАЯ ТОРГОВЛЯ

январь 2023 г., млн рублей

Всего

8 907,3

110,0%

к январю 2022 года

Организации с основным видом деятельности «оптовая торговля»

8 009,0

113,2%

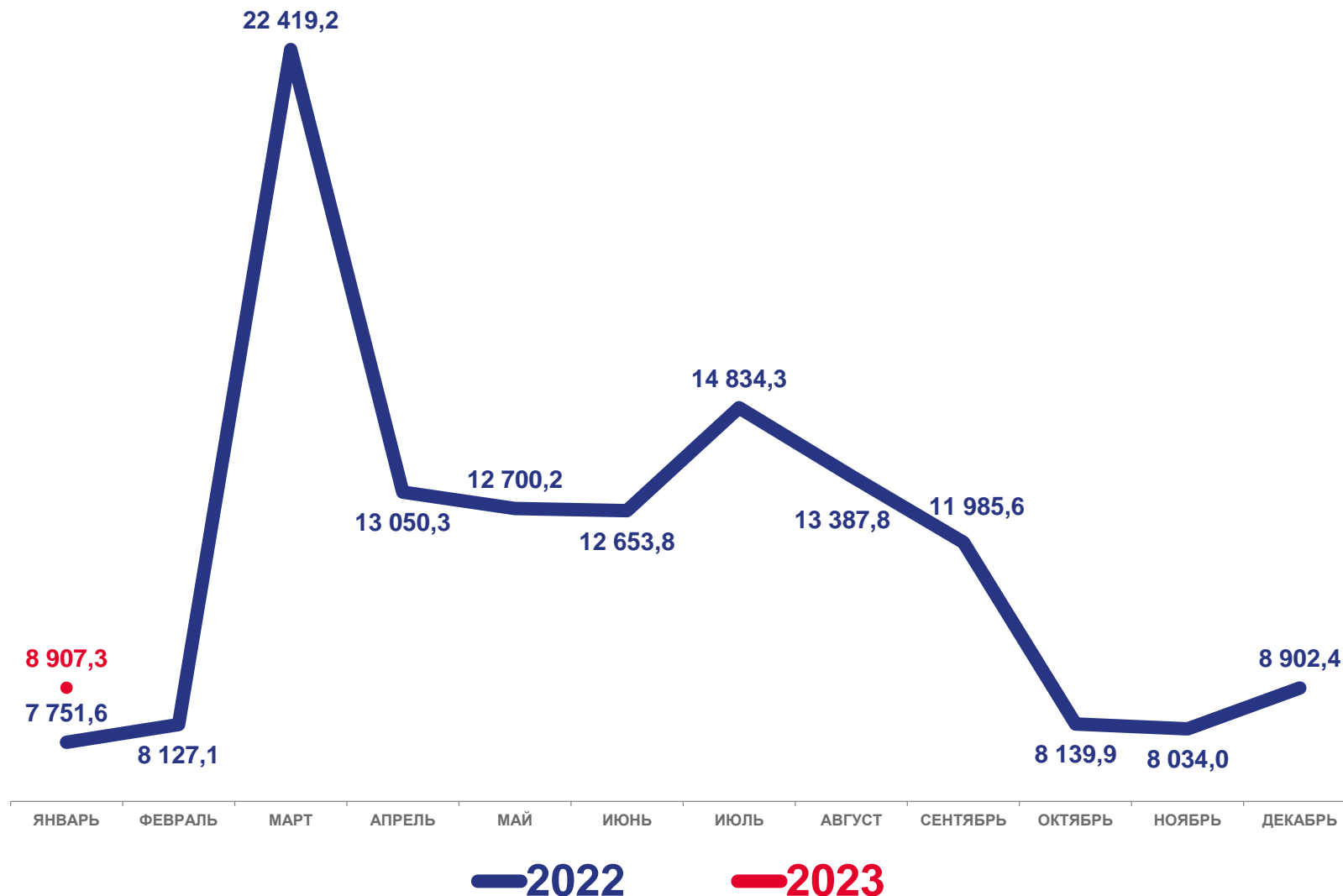
к январю 2022 года

Организации других видов деятельности

898,3

87,8%

к январю 2022 года





ПЛАТНЫЕ УСЛУГИ НАСЕЛЕНИЮ

январь 2023 г., млн рублей

Всего

1 259,6



услуги, предоставляемые гражданам пожилого возраста и инвалидам



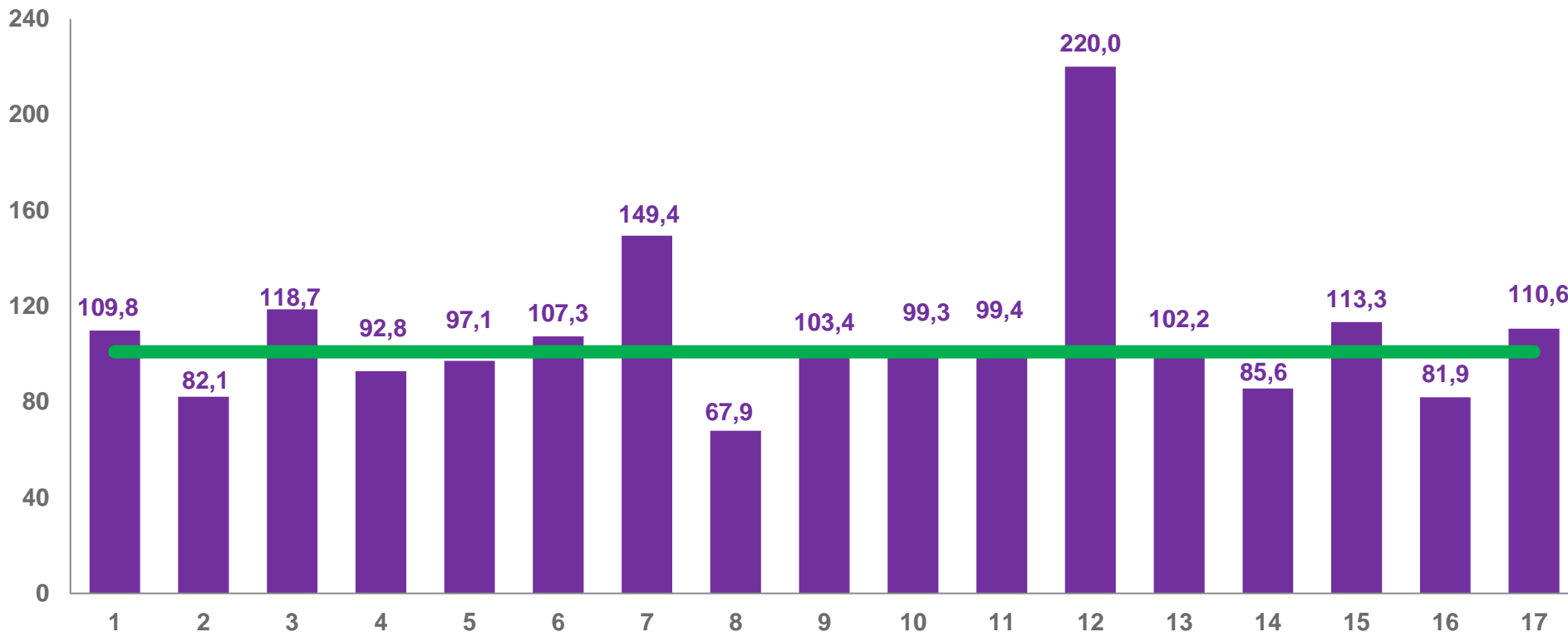
специализированных коллективных средств размещения





ПЛАТНЫЕ УСЛУГИ НАСЕЛЕНИЮ

январь 2023 г. в % к январю 2022 г.



100,9%

- 1 – бытовые
- 2 – транспортные
- 3 – почтовой связи и курьерские
- 4 – телекоммуникационные
- 5 – жилищные
- 6 – коммунальные
- 7 – культуры

- 8 – туристские
- 9 – гостиниц и аналогичных средств размещения
- 10 – физической культуры и спорта;
- 11 – медицинские
- 12 – специализированных коллективных средств размещения

- 13 – ветеринарные
- 14 – юридические
- 15 – системы образования
- 16 – услуги, предоставляемые гражданам пожилого возраста и инвалидам
- 17 – прочие платные услуги





БЫТОВЫЕ УСЛУГИ НАСЕЛЕНИЮ

январь 2023 г., млн рублей

Всего

143,7





БЫТОВЫЕ УСЛУГИ НАСЕЛЕНИЮ

январь 2023 г. в % к январю 2022 г.



1 – ремонт, окраска и пошив обуви
 2 – ремонт и пошивы швейных, меховых и кожаных изделий
 3 – ремонт и техническое обслуживание бытовой радиоэлектронной аппаратуры, бытовых машин и приборов
 4 – техобслуживание и ремонт транспортных средств

5 – изготовление и ремонт мебели
 6 – химическая чистка и крашение, услуги прачечных
 7 – ремонт и строительство жилья и других построек
 8 – услуги фотоателье
 9 – услуги саун, бань и душевых

10 – парикмахерские и косметические услуги
 11 – услуги по аренде, лизингу и прокату
 12 – ритуальные услуги
 13 – прочие бытовые услуги

